

Más empleo y más estable: 2025 suma medio millón de afiliados

5 de enero de 2026

CLAVES

- **El año 2025 acaba con medio millón de afiliados más con respecto a diciembre de 2024 (+506.451, +2,4%), siguiendo la senda de creación de empleo de los últimos cuatro años.** Hay 21,84 millones de afiliaciones a la Seguridad Social, y 10,4 millones corresponden a mujeres (el 47,4% del total). En términos mensuales, la afiliación crece levemente en la serie original (+19.180, +0,1%) como en la serie desestacionalizada (+33.076, 0,2%).
- **Se consolida la mejora de la calidad y estabilidad del empleo asalariado:** en el último año crece la afiliación con contrato indefinido a jornada completa (+310.000, +3,2%), con contrato indefinido a jornada parcial (+84.000, +3,3%) y fijo discontinuo (+2.000, +0,2%) y cae la afiliación con contrato temporal (-14.000, -0,7%). La afiliación mediante otros contratos (funcionarios fijos en su gran mayoría) crece en 117.000 (+7,5%).
- **El paro sigue bajando y cierra el año con 152.048 parados menos que hace un año (-5,9%).** En diciembre 2025 el paro registrado mantiene su tendencia de descenso y se sitúa en 2.408.670 personas. Se registra el mínimo histórico de desempleo juvenil con 176.852 jóvenes. En términos mensuales, el paro baja en 16.291 personas (-0,7%) y cae en servicios, agricultura y en el colectivo sin empleo anterior, si bien sube en construcción e industria. El paro baja más este mes entre las mujeres que los hombres. Aun así, **6 de cada 10 personas en paro son mujeres.**
- **El 37,3% de los contratos registrados en diciembre son indefinidos.** En diciembre se han registrado 1,2 millones de contratos, de los que 458.808 son indefinidos (antes de la reforma laboral de 2021 apenas suponían el 10%).
- **En 2025 crece el empleo en todas las actividades económicas,** a excepción de empleo doméstico. Este año cobran dinamismo actividades más tradicionales. Los sectores que más contribuyen a la creación de empleo anual en términos absolutos son actividades sanitarias y servicios sociales (+70 mil empleos), transporte y almacenamiento (+61 mil), educación (+50 mil), comercio (+46 mil) y construcción (+46 mil). En términos relativos, destacan el dinamismo de transporte y almacenamiento (+7%), actividades artísticas (+5%) y construcción (+5%).

Panorama laboral diciembre 2025

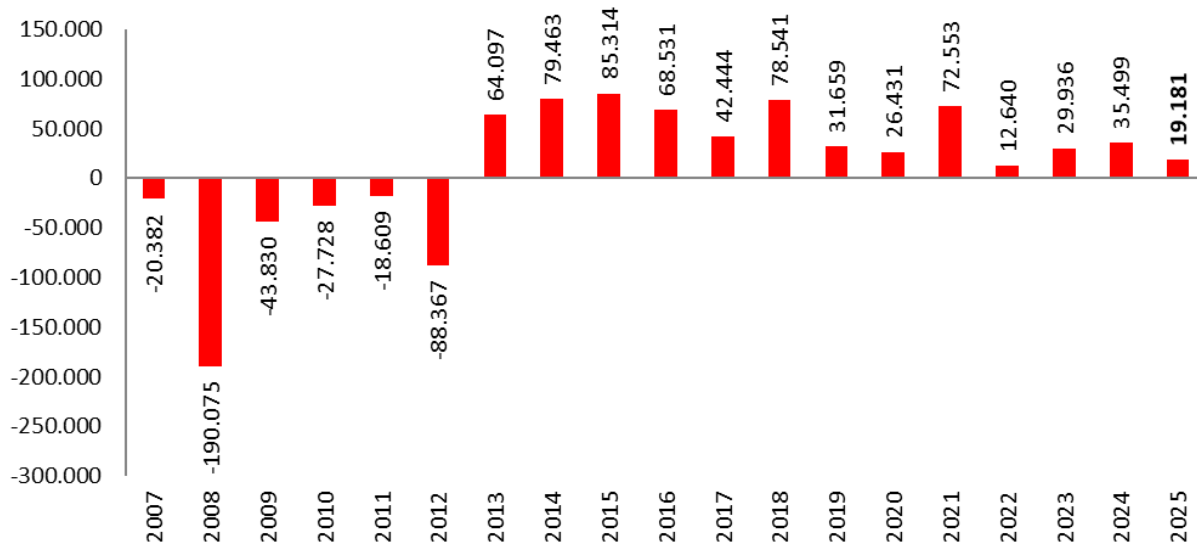
	Dato miles	Variación mensual miles	Variación interanual %	Variación interanual miles	Variación interanual %
POBLACIÓN AFILIADA	21.844	19	0,1	506	2,4
Hombres	11.492	2	0,0	263	2,3
Mujeres	10.353	18	0,2	244	2,4
Régimen General (incl. S.E. Agrario y Hogar)	18.359	20	0,1	468	2,6
Régimen Autónomos	3.426	1	0,0	39	1,2
Régimen General (sin S.E. Agrario y Hogar)	17.344	-9	-0,1	498	3,0
_Indef permanentes	12.696	21	0,2	394	3,2
_Indef fijo discontinuos	841	-61	-6,8	2	0,2
_Otros*	1.665	9	0,5	117	7,5
_Temporales	2.141	22	1,1	-14	-0,7
PARO REGISTRADO	2.409	-16	-0,7	-152	-5,9
Hombres	965	6	0,6	-64	-6,3
Mujeres	1.444	-22	-1,5	-88	-5,7
CONTRATOS FIRMADOS	1.230	-66	-5,1	48	4,0
Indefinidos	459	-76	-14,2	22	5,0
Temporales	772	10	1,4	26	3,5

Fuente: Gabinete Económico Confederal de CCOO con datos del Mº. de Trabajo y del Mº. de Inclusión

*Otros: el 74% son funcionarios fijos, 20% temporales (funcionarios interinos, becarios, cuidadores no profesionales) y el 6% no consta.

La afiliación sube y está en máximos de un mes de diciembre

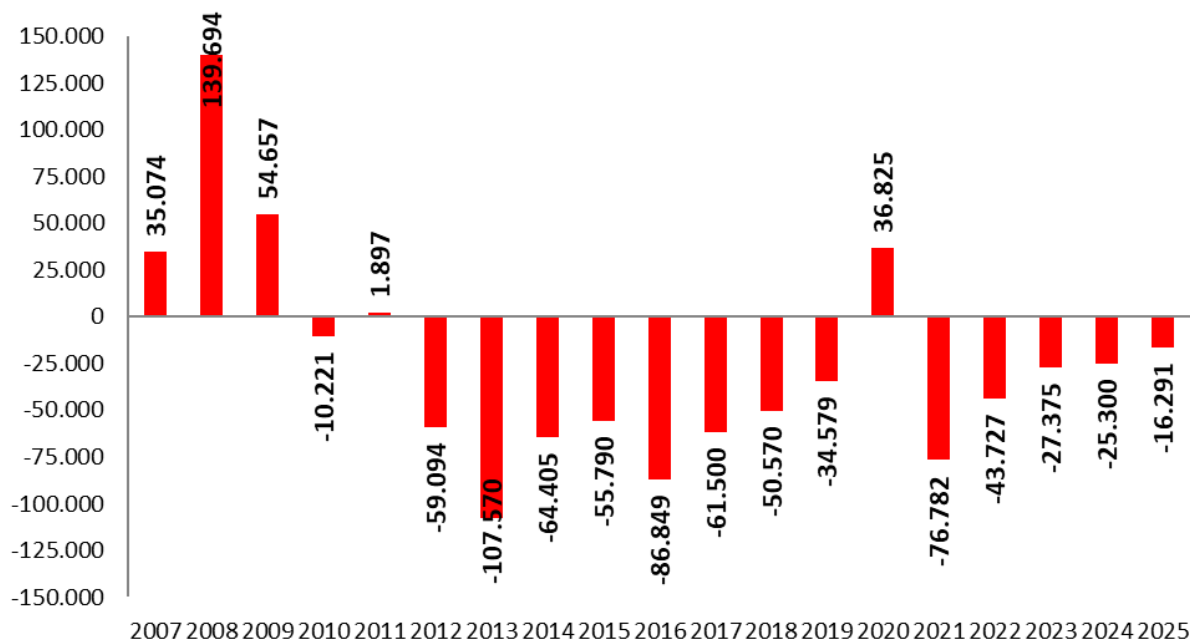
(variación mensual en diciembre de la afiliación a la Seguridad Social)



Fuente: Gabinete Económico de CCOO, a partir de datos de Seguridad Social

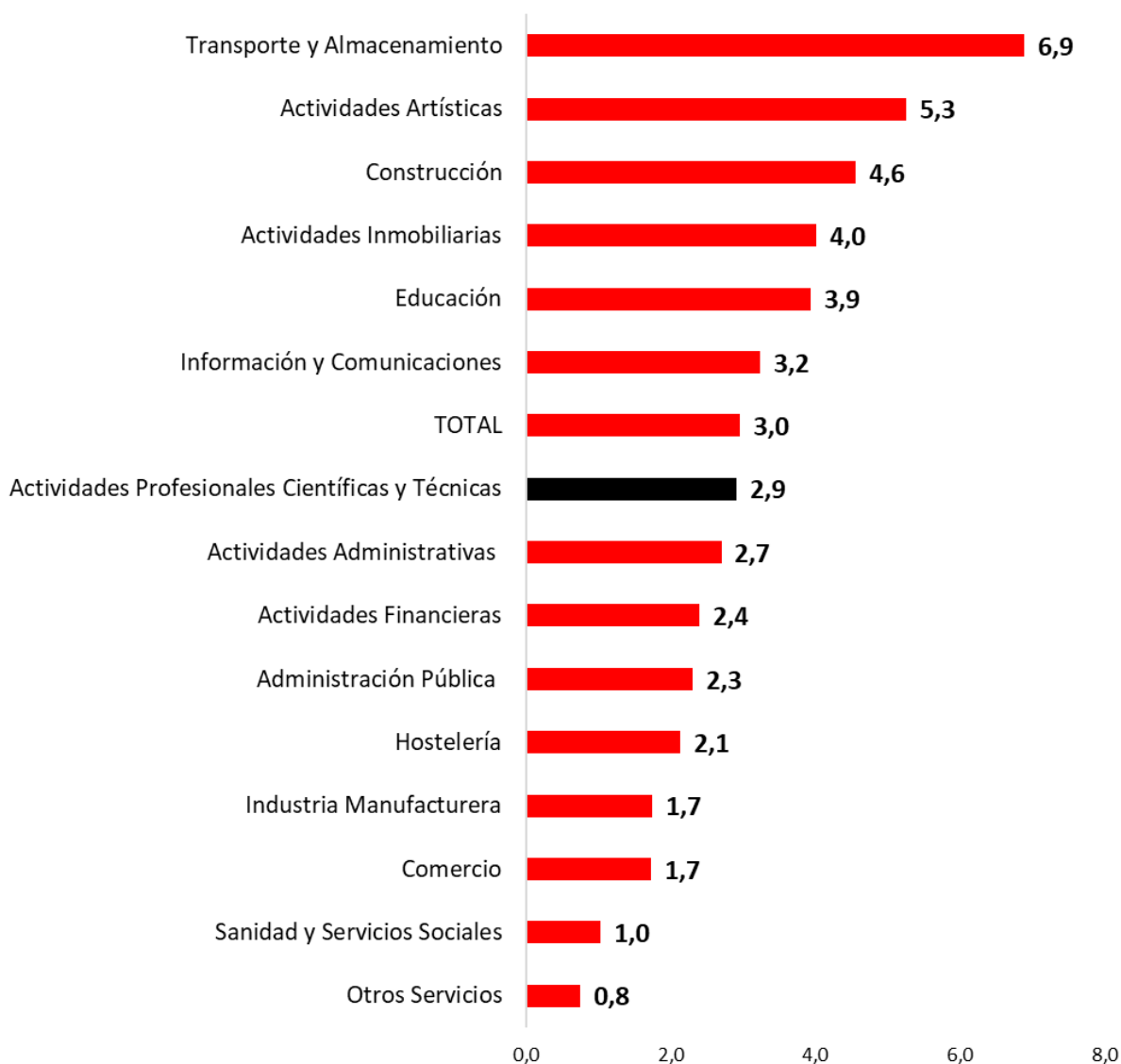
El paro baja, pero modera su descenso en diciembre

(variación mensual diciembre)



Fuente: Gabinete Económico de la CS de CCOO con datos del SEPE

Desigual intensidad en la creación de empleo por ramas
(Variación interanual en % de la afiliación Régimen General. Diciembre 2025)



Fuente: Gabinete Económico Confederal de CCOO con datos de la Seguridad Social